

Hinweis: Es ist die maximal mögliche Ausstattung abgebildet.

	Airbag		Gasgenerator		Gurtstraffer		SRS Steuergerät		Aktives Fußgängerschutzsystem
	Automatisches Überrollschutzsystem		Gasdruckdämpfer / Vorgespannte Feder		Karosserie-Verstärkung		Sensibler Bereich		
	Niedervolt-batterie		Niedervolt-Kondensator		Treibstofftank		Gastank		Sicherheitsventil
	Hochvolt-batterie		Hochspannungskabel		Hochspannungselement das die Hochspannung abschaltet		Sicherungskasten Deaktivierung Hochvoltsystem		Hochspannungskomponente
	Kraftstoff- / Ethanoltank		Gastank (CNG)		Manueller Absperrhahn (CNG)		Hebepunkt / zentrale Stütze		

Marke	Art	Stufe	Markteinführungsjahr	Interne Referenz	Erstellungsdatum	Ausgabe	Versions-Nr.	Seite
SEAT	Leon	1	2021	VSS-KL80T53	20.10.2020	01.02.2021	1	1 von 4

### 1. Identifizierung / Erkennung


Zugang zum Befüllen des Kraftstofftanks (Benzin + CNG)




### 2. Immobilisieren / Stabilisieren / Anheben

**Fahrzeug immobilisieren**

Taste „P“ (Parken) drücken und Feststellbremse betätigen.



**Hebepunkte**



- Geeignete Hebepunkte
- Gastank

### 3. Kontrolle direkter Risiken / Sicherheitsregeln

**Motor ausschalten**



START-STOPP-Taste drücken ohne das Bremspedal zu betätigen



Anstelle eines Funkschlüssels kann auch eine Code-Karte oder eine Anwendung für Smartphone verwendet werden.

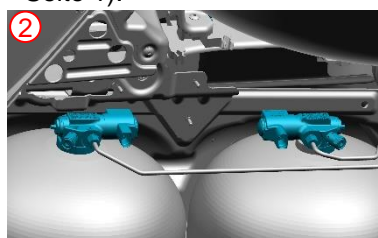

**Manuelles Schließen von Gastanks**



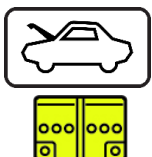
Zugang zu Tanks: Kunststoffabdeckungen entfernen.

Suchen Sie die Tanksicherheitsventile (siehe Seite 1).

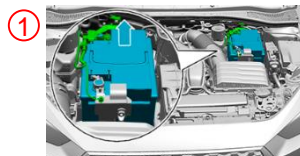
Sicherheitsventile schließen (5 mm Gabelschlüssel oder Ringschlüssel).



**Trennen Sie das Bordnetz des Fahrzeugs (12-V-Batterie).**

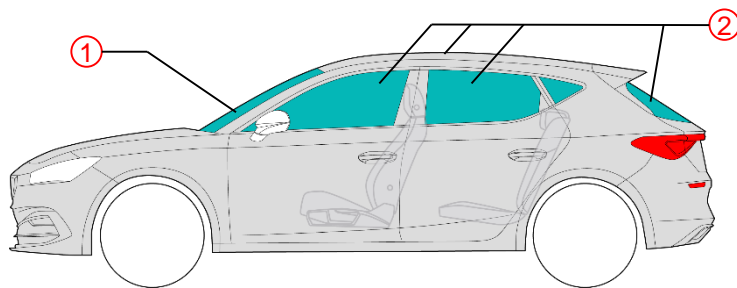


Trennen Sie zuerst den Minuspol (-) und dann den Pluspol (+) der Bordbatterie.



Marke	Art	Stufe	Markteinführungsjahr	Interne Referenz	Erstellungsdatum	Ausgabe	Versions-Nr.	Seite
SEAT	Leon	1	2021	VSS-KL80T53	20.10.2020	01.02.2021	1	2 von 4

#### 4. Zugang zu den Insassen



#### Verglasung:

- ① Verbundsicherheitsglas
- ② Einscheiben-Sicherheitsglas

#### 5. Gespeicherte Energie / Flüssigkeiten / Gase / Feststoffe

		max. 260 bar
		9 l
		12 V

#### 6. Im Brandfall



Die Überdrucksicherungen des Gastanks öffnen sich bei ca. 110 ° C (Blasgeräusch). Nach ca. 90 Sekunden sind die Tanks leer. Geeignete persönliche Schutzausrüstung tragen!



#### 7. Im Falle des Untertauchens




Lassen Sie das Wasser ab, nachdem Sie das Fahrzeug aus dem Wasser geholt haben. Bei Gasleck die Tanks mit den Absperrventilen schließen (siehe Kapitel 3). Tragen Sie die richtige Schutzausrüstung!

#### 8. Abschleppen / Transport / Lagerung

Schließen Sie bei einem Gasleck die Tanks (siehe Kapitel 3).

Marke	Art	Stufe	Markteinführungsjahr	Interne Referenz	Erstellungsdatum	Ausgabe	Versions-Nr.	Seite
SEAT	Leon	1	2021	VSS-KL80T53	20.10.2020	01.02.2021	1	3 von 4

## 9. Wichtige zusätzliche Informationen

	<p>Gewährleisten Sie den Brandschutz mit angemessenen Mitteln gemäß den Anweisungen des Betriebsleiters.</p>
	<p>Sammeln Sie verschüttete Betriebsmedien und Flüssigkeiten gemäß den Anweisungen des Betriebsleiters oder verteilen Sie Sand / Bindemittel im Fahrzeug, um deren Ausbreitung zu verhindern.</p>
	<p>Vermeiden Sie direkten Hautkontakt mit Betriebsflüssigkeiten und Medien.</p>

## 10. Erläuterung der verwendeten Piktogramme

 <p>Entzündbar</p>	 <p>Explosiv</p>	 <p>stark Gesundheits-schädlich</p>	 <p>Umweltgefährlich</p>	 <p>Gas unter Druck</p>	 <p>Benzin-kraftstoff</p>	 <p>Fahrzeug mit CNG-Antrieb</p>
 <p>Gasleitung (Allgemein)</p>	 <p>Mit Wasser löschen</p>	 <p>Mit Nassschaum löschen</p>	 <p>Mit ABC-Puder löschen</p>	 <p>Kofferraum</p>	 <p>IR-Wärmebildkamera benutzen</p>	 <p>Intelligenten Schlüssel entfernen</p>

Marke	Art	Stufe	Markteinführungsjahr	Interne Referenz	Erstellungsdatum	Ausgabe	Versions-Nr.	Seite
SEAT	Leon	1	2021	VSS-KL80T53	20.10.2020	01.02.2021	1	4 von 4